

강원일자리정보망

기업 회원가입 방법안내

인터넷 브라우저 크롬

사용 권장

① 포털사이트 강원일자리정보망 검색

접속



② 강원일자리정보망 메인 상단 회원가입 선택



③ 회원가입 유형선택 기업 회원가입

강원도 일자리정보망
구인구직
지원정책
취업정보
커뮤니티
일자리세단

회원가입 유형선택

회원가입 유형선택

강원도 일자리통합정보시스템의 회원가입 및 모든 정보이용은 무료로 제공되며 맞춤형 서비스 이용은 회원가입을 원칙으로 하고 있습니다.

회원가입 시 입력하신 개인정보는 [개인정보보호방침]에 따라 안전하게 보호됩니다.

원하는 회원가입유형 중 하나를 선택해 주시기 바랍니다.

개인 회원가입

- 각종 개인 지원사업 온라인 신청
* 강원도 청년구직활동 지원 등
- 개인회원정보 및 소셜로그인관리

기업 회원가입

- 각종 기업 지원사업 온라인 신청
* 1인 자영업자 사회보험료 지원 등
- 채용담당자 정보 및 사업장정보관리

← 기업 회원가입

④ 회원가입 절차 회원가입 약관동의

제 3자 제공에 대한 안내

회원가입 약관동의

회원가입 절차

약관동의
가입인증
회원정보입력
가입완료

강원도 일자리통합정보시스템 회원약관 동의 (필수)

이 이용약관에 동의하지 않으면 서비스를 제공받을 수 없습니다. 위 이용약관 조항을 모두 이해하였으며 동의 합니다.

동의합니다.

이 이용약관에 동의하지 않으면 서비스를 제공받을 수 없습니다. 위 이용약관 조항을 모두 이해하였으며 동의합니다.

☒ 동의합니다.

이메일 · 문자 수신 동의 (선택)

강원도 일자리통합정보시스템 이메일 및 문자 서비스 수신에 동의합니다.

☒ 예
☐ 아니오

⑤ 회원가입 절차 가입자 본인인증

회원가입 절차

약관동의

가입인증

회원정보입력

가입완료

- 2017년 7월 26일 개인정보보호법이 개정 시행되어 모든 공공기관 및 민간사업자 등 사회 전 분야의 불필요한 주민번호 수집이 금지됨에 따라 강원도 일자리통합정보시스템 회원가입 시 본인인증은 아이핀 인증과 본인휴대폰 인증만 가능합니다.

- 아이핀 인증과 본인휴대폰 인증 중 편리한 방법으로 본인인증을 진행하십시오. 본 홈페이지는 중복가입, 개인정보 도용 및 허위 가입정보로 인한 피해를 사전에 방지하고자 금융감독위원회로부터 신용평가 전문기관으로 지정된 SCI평가정보㈜(www.siren24.com)를 통해 본인인증 서비스를 실시하고 있습니다.

- 본인인증시 팝업화면에서 오류가 발생할 경우 SCI평가정보㈜로 문의하여 주시기 바랍니다

가입자(채용담당자) 본인인증

사업자등록번호

- -

인증하기

사업자 등록번호 작성 후 인증하기

회원가입 절차

약관동의

가입인증

회원정보입력

가입완료

- 2017년 7월 26일 개인정보보호법이 개정 시행되어 모든 공공기관 및 민간사업자 등 사회 전 분야의 불필요한 주민번호 수집이 금지됨에 따라 강원도 일자리통합정보시스템 회원가입 시 본인인증은 아이핀 인증과 본인휴대폰 인증만 가능합니다.

- 아이핀 인증과 본인휴대폰 인증 중 편리한 방법으로 본인인증을 진행하십시오. 본 홈페이지는 중복가입, 개인정보 도용 및 허위 가입정보로 인한 피해를 사전에 방지하고자 금융감독위원회로부터 신용평가 전문기관으로 지정된 SCI평가정보㈜(www.siren24.com)를 통해 본인인증 서비스를 실시하고 있습니다.

- 본인인증시 팝업화면에서 오류가 발생할 경우 SCI평가정보㈜로 문의하여 주시기 바랍니다

가입자(채용담당자) 본인인증

사업자등록번호

- -

인증하기

아이핀 인증

휴대폰 인증

본인 아이핀 정보로 인증 후 가입하실 수 있습니다.

본인 휴대폰 정보로 인증 후 가입하실 수 있습니다.

아이핀 인증

휴대폰 인증

⑥ 회원가입 절차 회원정보 및 기업정보 입력

회원정보입력

*아이디	<input type="text"/>	아이디 중복검사
*비밀번호	<input type="password"/>	※영문, 숫자, 특수문자 3종 혼합 8자 이상
*비밀번호 확인	<input type="password"/>	
*인증자 구분	<input type="radio"/> 사업주(대표자) 본인 <input type="radio"/> 채용담당 ※변경 시 본인인증 및 회원정보 입력을 다시 하셔야 합니다.	

기업정보입력

*사업장명(기업명)	<input type="text"/>
*사업자등록번호	<input type="text"/>
*사업장 업종	업종선택 ▼
*사업주명(대표자명)	<input type="text"/>
*사업장 주소	<input type="text"/> 우편번호 <input type="text"/>
*사업장 전화번호	<input type="text"/> <input type="text"/> <input type="text"/>
사업장 팩스번호	<input type="text"/> <input type="text"/> <input type="text"/>
로고 사진	<div>파일 선택</div> <div>선택된 파일이 없음</div> <p>*이미지 파일만 올려주세요./*용량제한 : 10MB</p>
홈페이지	<input type="text"/>

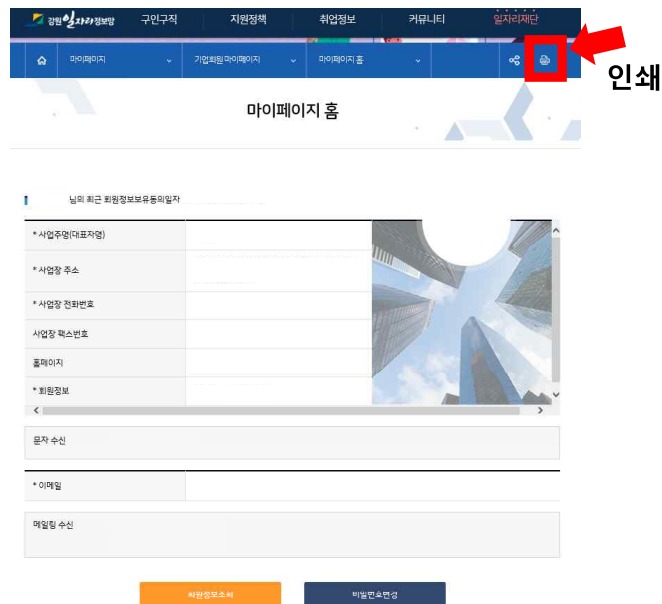
작성완료

⑦ 가입인증방법 기업회원 로그인

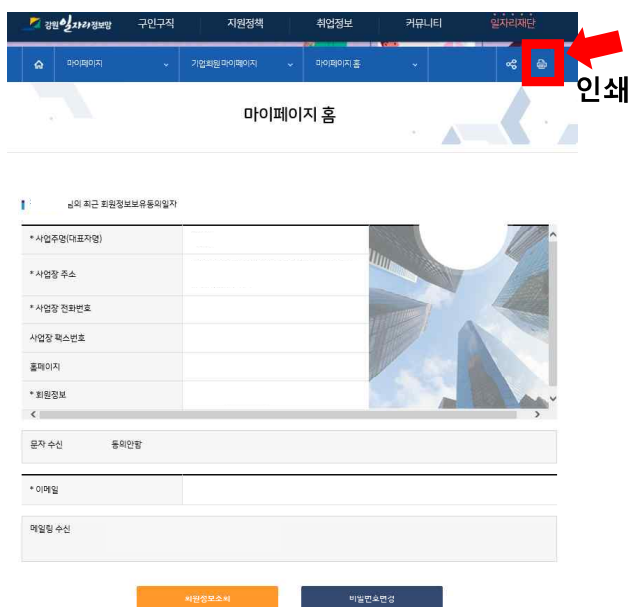


등록한 회원정보로 기업회원 로그인

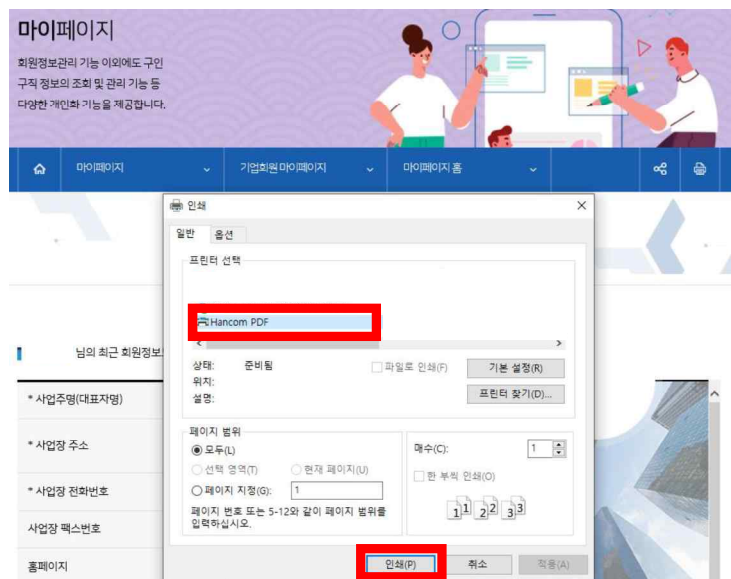
⑧ 마이페이지 화면인쇄



⑧ 종이출력 또는 저장하기




종이인쇄 프린터가 있다면 바로 인쇄
인쇄 프린터가 없다면 파일 저장 향후 출력
인쇄버튼 프린터선택 시 'PDF' 목록 선택 인쇄 저장



출력물 샘플

마이페이지 홈

님의 최근 회원정보보유동의일자

* 사업주명(대표자명)		
* 사업장 주소		
* 사업장 전화번호		
사업장 팩스번호		
홈페이지		
* 회원정보		

문자 수신
동의안함

* 이메일

메일링 수신